

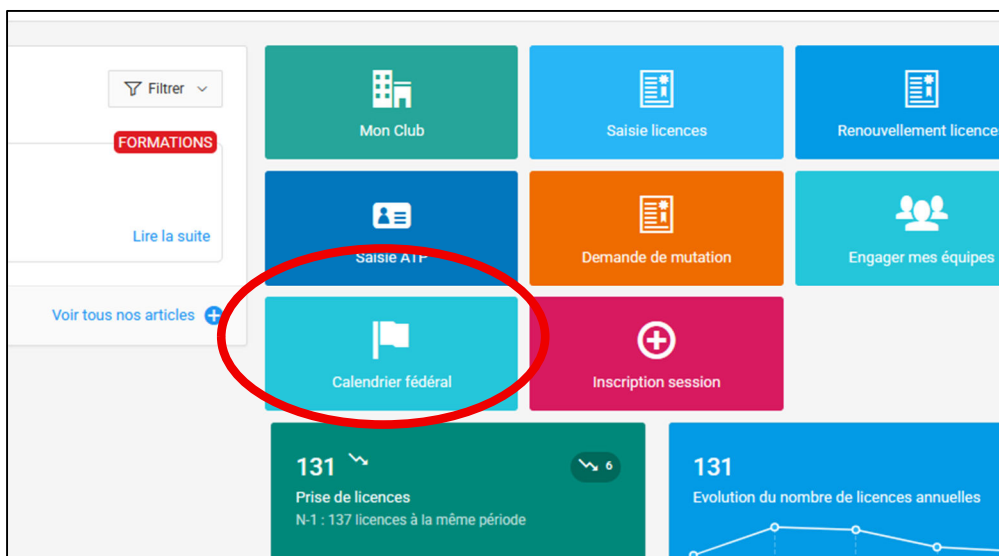
CONTROLE DE LICENCES DEMATERIALISEES

1ÈRE ÉTAPE - CONNEXION

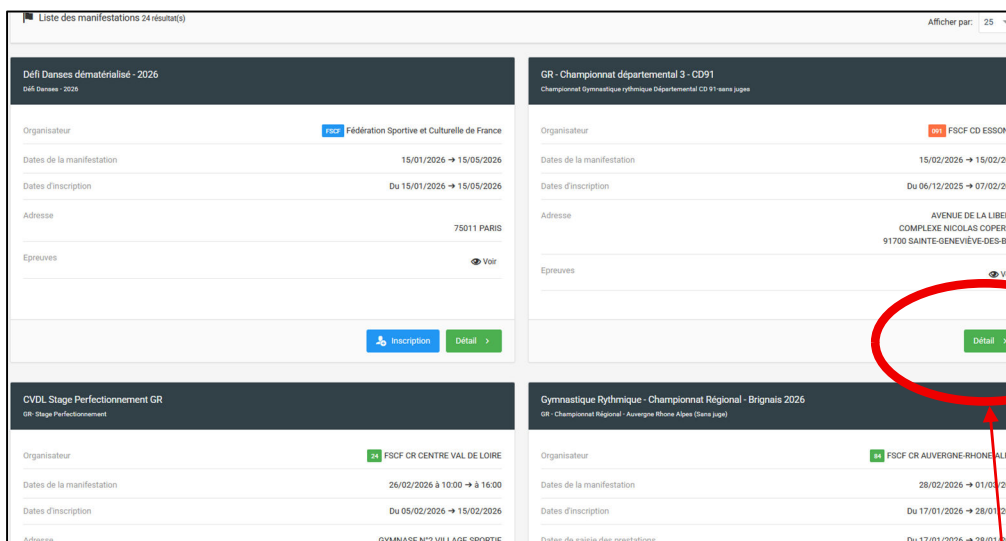
- Connectez-vous à votre espace Adagio « Association ».
- Cette opération est accessible aux personnes ayant les droits d'accès « Adagio-manifestation ».

2ÈME ÉTAPE – TROUVER LA COMPÉTITION/MANIFESTATION

- Une fois sur l'espace « Association », il faut cliquer sur « Calendrier ».

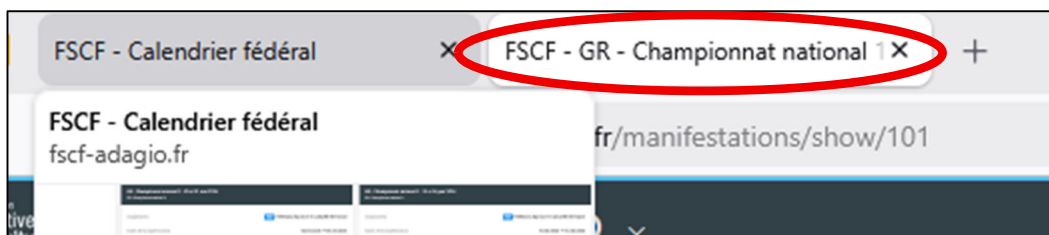


Dans la liste des évènements, vous recherchez la compétition/manifestation pour laquelle vous avez besoin d'extraire les participants.



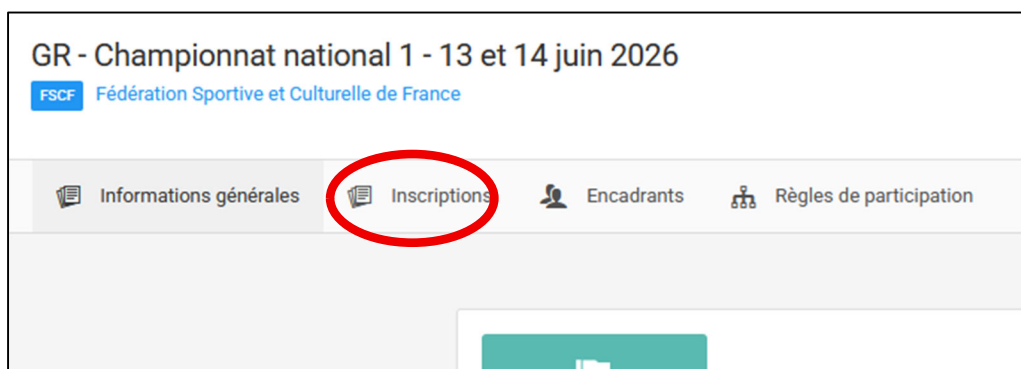
- Une fois la compétition/manifestation trouvée, cliquer sur « Détail ».

- Un nouvel onglet de votre navigateur internet s'ouvre.

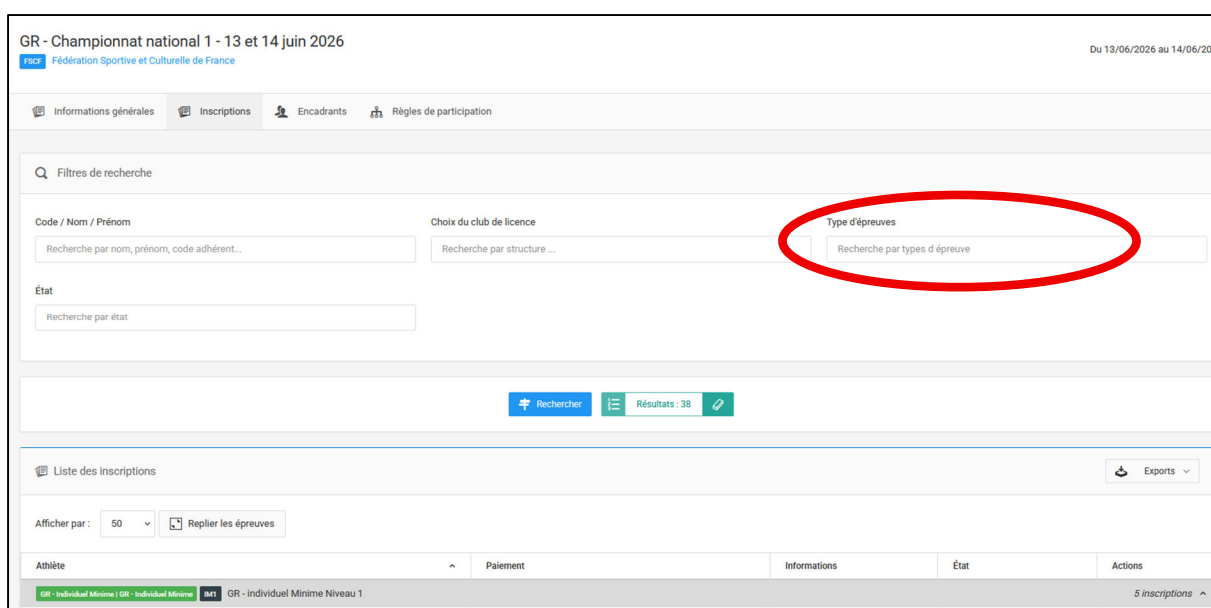


3ÈME ÉTAPE – PROCESSUS D'EXTRACTION

- Sur cette page, cliquer sur « Inscriptions ».



- Vous êtes à présent sur la liste des gymnastes inscrits à cette compétition/manifestation.
- Choisissez à présent l'épreuve que vous souhaitez éditer (Ensemble, duos ou équipe).



GR - Championnat national 1 - 13 et 14 juin 2026
 fsc Fédération Sportive et Culturelle de France Du 13/06/2026 au 14/06/2026

Informations générales Inscriptions Encadrants Règles de participation

Q Filtres de recherche

Code / Nom / Prénom Recherche par nom, prénom, code adhérent...
 Choix du club de licence Recherche par structure ...
 Type d'épreuves Recherche par types d'épreuve

État Recherche par état

Rechercher Résultats : 38

Liste des inscriptions Exports

Afficher par : 50 Replier les épreuves

Athlète	Paiement	Informations	État	Actions
GR - Individuel Minime GR - Individuel Minime IM1 GR - Individuel Minime Niveau 1				5 inscriptions

- Sur cette même fenêtre, vous trouverez un bouton « **Exports** », sur la droite, au-dessus de la première personne de la liste
- Quand vous cliquez dessus, plusieurs propositions d'extractions sont possibles.
- Passer le curseur de votre souris sur « Exporter les inscrits »
- Une seconde liste de choix est proposée, choisissez « Format Pdf (.pdf)

The image shows a close-up of the 'Exports' button from the previous screenshot. The dropdown menu is open, displaying six options in two columns. The first option, 'Format Pdf (.pdf)', is highlighted with a red underline. Each option includes a small icon representing the file format (e.g., a PDF icon, an Excel icon, or a document icon) and a right-pointing arrow.

- Vous arrivez alors sur la liste, l'épreuve dans laquelle ils participeront sur cette compétition/manifestation.
- Il faudra recommencer cette opération autant de fois que vous avez d'ensemble, de duos ou d'équipes.

NOM DE VOTRE ASSOCIATION





- GR - Championnat

national 1 - 13 et 14 juin 2026

Affiche

Liste des inscrits à la manifestation

Le 11/02/2026

 <p>Mme [REDACTED] N° [REDACTED] Né(e) le [REDACTED]</p> <p>GR - Individuel National N1 - GR - individuel National</p> <p>GR - Ensemble Cadette/Junior/Senior N1 - GR Ensemble Cadette/junior/Senior N1 Groupe: ENTENTE SPORTIVE BONCHAMP GR 2</p>	 <p>Mme [REDACTED] N° [REDACTED] Né(e) le [REDACTED]</p> <p>GR - Individuel National N1 - GR - individuel National</p> <p>GR - Ensemble Cadette/Junior/Senior N1 - GR Ensemble Cadette/junior/Senior N1 Groupe: ENTENTE SPORTIVE BONCHAMP GR 2</p>	 <p>Mme [REDACTED] N° [REDACTED] Né(e) le [REDACTED]</p> <p>GR - Individuel National N1 - GR - individuel National</p> <p>GR - Ensemble Cadette/Junior/Senior N1 - GR Ensemble Cadette/junior/Senior N1 Groupe: ENTENTE SPORTIVE BONCHAMP GR 2</p>	 <p>Mme [REDACTED] N° [REDACTED] Né(e) le [REDACTED]</p> <p>GR - Individuel Senior N1 - GR - individuel Senior Niveau 1</p> <p>GR - Ensemble Cadette/Junior/Senior N1 - GR Ensemble Cadette/junior/Senior N1 Groupe: ENTENTE SPORTIVE BONCHAMP GR 2</p>
---	---	---	--

Ce document est à remettre obligatoirement au bureau de contrôle de licence en lieu et place des licences sur support cartonné sous condition que les photos de vos adhérents soient bien présentes dans ADAGIO.